

SCG

Grille concave carrée C250



EN 124 par



PMR



cadre carré



DESCRIPTION

Grille concave carrée avec cadre C250

AVANTAGES DU PRODUIT

Silence et stabilité

- Profondeur d'emboîtement : 27 mm
- Espaces entre barreaux < 20 mm
- Conforme aux décrets n° 2006-1657 et 1658 du 21/12/2006 pour l'accès des personnes à mobilité réduite.

Mise en œuvre et utilisation

- Cadre carré concave
- 4 pattes de scellement
- Ouverture facile au moyen de tout outil traditionnel
- Existe en version avec cadre à embase plate et grille verrouillée: ELITA CO

MATIÈRE

Fonte ductile GJS 500-7 selon EN1563.

REVÊTEMENT

Peinture hydrosoluble noire non toxique et non polluante

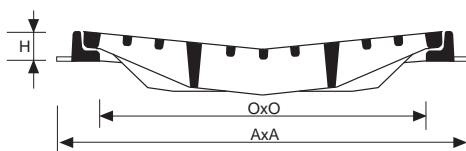
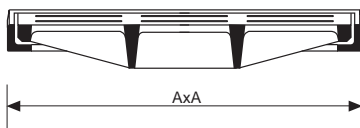
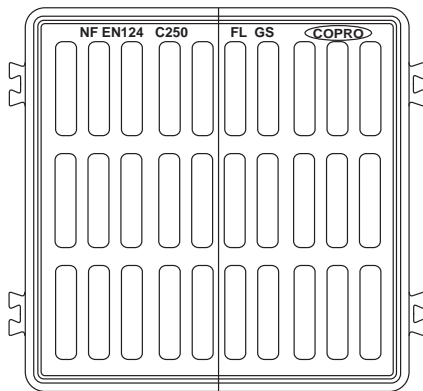
CERTIFICATION TIERCE PARTIE

Certification EN 124 par COPRO

LIEU D'INSTALLATION

Groupe 3, Classe C250 → voir EN124.

Particulièrement destiné aux dispositifs de couronnement installés dans la zone des caniveaux ou bordures longeant les voies de circulation et les trottoirs qui mesurée à partir de la bordure, s'étend au maximum à 0,5 m côté voie de circulation, et au maximum à 0,2 m côté zone piétonne.



RÉFÉRENCE	NR. D'ARTICLE	DIMENSIONS			KG	SURFACE D'AVALEMENT	COLIS
		A X A	O X O	H			
SCG 30	846630	320 x 365	245	37	13	3,5 dm ²	10/60
SCG 40	846640	425 x 465	355	40	20	6,4 dm ²	10/40
SCG 50	846650	530 x 570	455	40	34	10,0 dm ²	10
SCG 60	846660	630 x 670	550	40	53	14,5 dm ²	10
SCG 70						remplacé par ELITA C070 concave	
SCG 80						remplacé par ELITA C080 concave	

La validité de la fiche technique peut être vérifiée sur le site de COPRO (www.copro.eu)
Poids, mesures, photos et schémas non contractuels.